











## Tools

La sezione Tools del menù di Iceberg raccoglie i comandi per accedere alle varie utility proprie di beeTrader®. Di seguito l'elenco delle funzioni disponibili che verranno approfondite nelle sezioni apposite del manuale. Di seguito l'elenco delle funzioni disponibili che verranno approfondite nelle sezioni apposite del manuale.

Language Sounds Connect Broker	View Connections Account Details	Forex Calculator News Log Symbol Manager Option Evaluator Window
Settings	Connections	Tools
 Language	<p>permette di scegliere la lingua di beeTrader®, e quindi anche di Iceberg tra inglese ed italiano, la lingua scelta sarà attiva al successivo avvio</p>	
 Sounds	<p>permette di abilitare o disabilitare i suoni di beeTrader®, e quindi anche di Iceberg, quindi l'avviso di sconnessione, il lettore vocale degli ordini e gli avvisi sonori</p>	
 Connect DataFeed	<p>permette di connettere beeTrader® ad un ulteriore broker oltre a quello selezionato in fase di avvio. Una volta effettuata la connessione è necessario riavviare Iceberg e selezionare il nuovo broker tra quelli proposti</p>	
 View Connections	<p>permette di verificare il numero di connessioni suddivise per broker. Dalla finestra Real-Time Connections è anche possibile abilitare la visualizzazione di una finestra che contiene eventuali messaggi di errore nella connessione in Realtime</p>	
 Account Details	<p>xxx</p>	
 Forex	<p>permette di avviare la sezione dedicata al mercato Forex, se disponibile sulla piattaforma del proprio broker</p>	
 Calculator	<p>permette di avviare il Calculator, un tool molto utile per effettuare rapidamente i calcoli</p>	
 News	<p>permette di avviare la sezione dedicata alle News in tempo reale ricevute tramite feed RSS</p>	

 Log	permette di aprire la cartella contenente i files di log di beeTrader, Iceberg e tutti i broker collegati così da verificare eventuali malfunzionamenti
 Symbol Manager	permette di avviare " <a href="#">Symbol Manager</a> " l'innovativo sistema di gestione dei simboli degli strumenti, per maggiori informazioni su " <a href="#">Symbol Manager</a> ", clicca <a href="#">qui</a>

From:

[http://manuals.playoptions.it/Iceberg\\_old/](http://manuals.playoptions.it/Iceberg_old/) - **Iceberg Options Solutions**

Permanent link:

[http://manuals.playoptions.it/Iceberg\\_old/it/tools?rev=1495551259](http://manuals.playoptions.it/Iceberg_old/it/tools?rev=1495551259) Last update: **2017/05/23 16:54**