

Strategy

















E' la sezione di Iceberg dedicata alla studio, alla messa a mercato ed alla gestione di strategie in opzioni. E' composta di una vista principale, chiamata General, in cui è visualizzata la strategia nel suo insieme. Ulteriori viste come Legs, Payoff, Trades, Comparison, Workflows, Volatility e Equity sono state pensate e concepite per approfondire ogni singolo aspetto della strategia.

Tutte le viste sono facilmente accessibili con l'utilizzo di tab che sono posti alla sinistra della finestra e per ognuno è presente un menù che racchiude tutte le funzioni accessibili da quella particolare vista.

Le viste disponibili sono le seguenti, che sono analizzate e descritte in questo manuale attraverso pagine specifiche che possono essere consultate cliccando sul nome di ogni singola vista.

- [General](#)
- [Legs](#)
- [Charts](#)
- [Trades](#)
- [Comparison](#)
- [What-If](#)
- [Analysis](#)
- [Hedging](#)
- [Planning](#)
- [Volatility](#)
- [Equity](#)

Video Strategy

	24/03/2016	Strategy - Come costruire una strategia in opzioni	6:23	
	24/03/2016	Strategy - Come riportare su Iceberg una strategia già esistente	5:59	
	24/03/2016	Strategy - Come modificare i prezzi di carico di una strategia	2:22	
	20/04/2016	Strategy - Come importare posizioni dal broker	2:51	
	22/04/2016	Strategy - Strategia Passo Passo dall'impostazione della strategia al piano B	18:45	
	20/04/2016	Strategy - Gestione dei Dividendi	5:40	
	08/11/2017	Strategy - Alert	5:36	

Clicca [qui](#) per vedere altri **Video di Iceberg**

From:

http://manuals.playoptions.it/Iceberg_old/ - **Iceberg Options Solutions**

Permanent link:

http://manuals.playoptions.it/Iceberg_old/it/strategy?rev=1510158899



Last update: **2017/11/08 17:34**